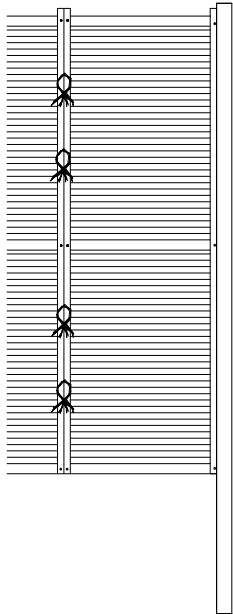
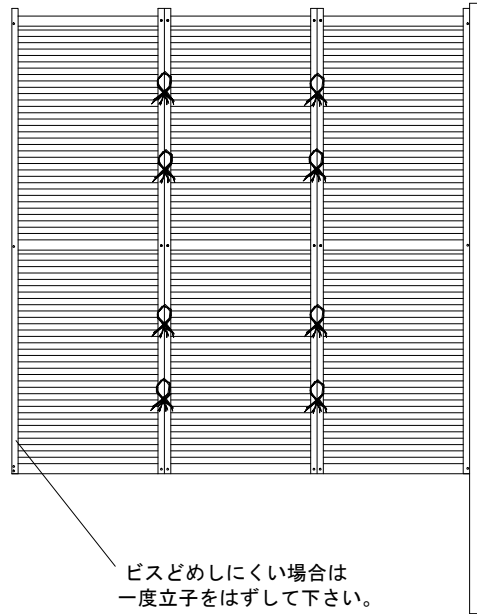
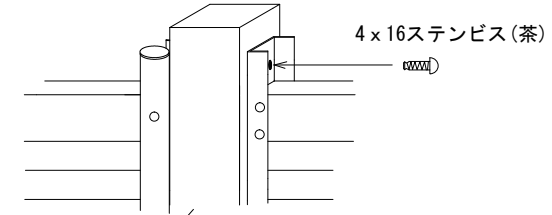


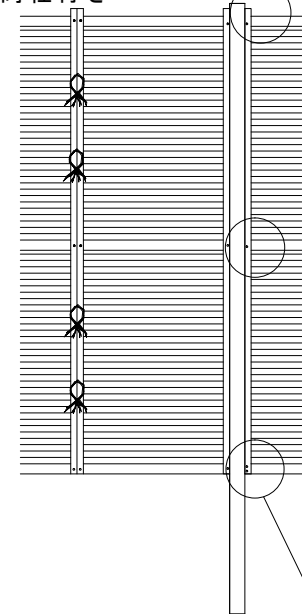
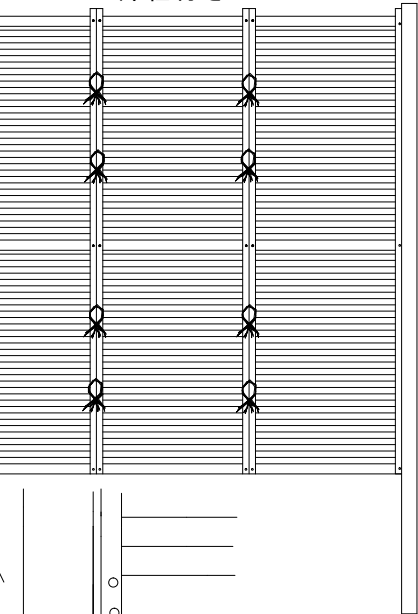
## 御簾垣ユニットの取り付け H=1800の場合

施工に関するお問合せは

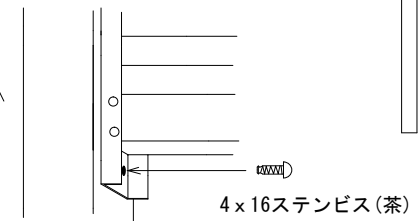
TEL 0776-38-2533

基本セット  
両柱付き連結セット  
片柱付きビスどめしにくい場合は  
一度立子をはずして下さい。

4x16ステンビス(茶)

基本セット  
両柱付き連結セット  
片柱付き

○ : ビスどめ箇所



4x16ステンビス(茶)

## ①基本セットに連結セットを取り付ける

基本セットの片方の柱に連結セットをビスどめします。

ビスどめ箇所は3箇所です。

※4x16(茶)ビス使用

※4x16(茶)ビスは、各竹垣本体に付いています。

注：通常基本セットは両柱・連結セットは片柱を取り付けた状態で出荷致しますが、

柱の長さやご注文状況により、竹垣本体とアルミ柱を別梱包で出荷させて頂く場合があります。

注：安全のため必ず二人以上の人数で作業して

注：ビスどめする際、立子が邪魔になる場合は一度立子をはずしてから

ビスどめして下さい。