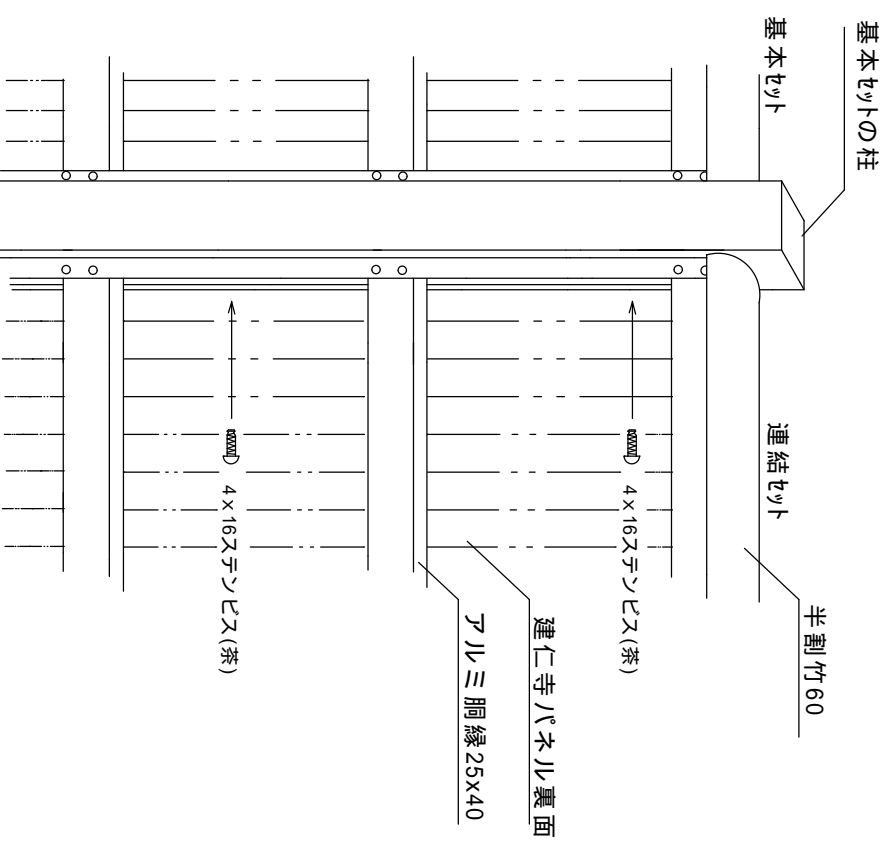


# 施工説明書

## 建仁寺垣ユニットの取り付け H=1800の場合

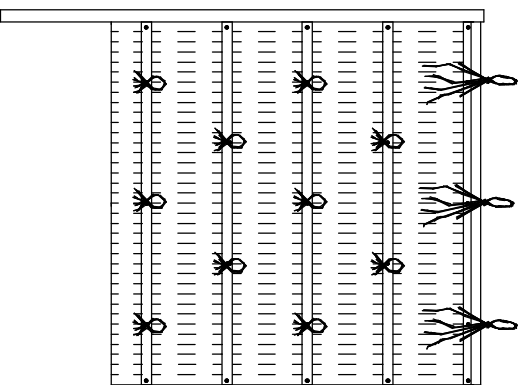
株式会社エクススタイル  
施工に関するお問合せは  
TEL 0776-38-2533

### 裏側から見た図

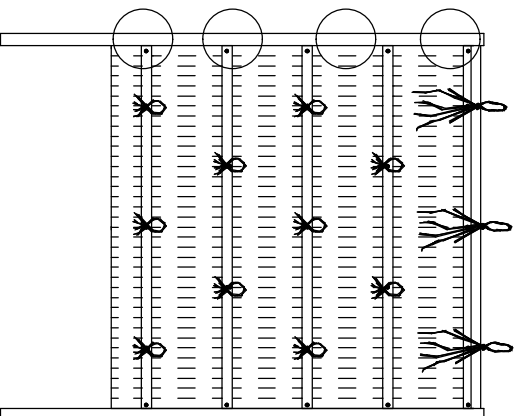


○ : ビスどめ箇所

連結セツト  
片柱付き



基本セツト  
両柱付き



### 基本セツトに連結セツトを取り付ける

基本セツトの片方の柱に連結セツトを取付ます。

連結セツトの裏側から基本セツトのアルミ柱にビスどめします。ビスどめ箇所は4ヶ所です。

4×16(茶)ビス使用

注：通常基本セツトは両柱・連結セツトは片柱を取り付けた状態で出荷致しますが、

柱の長さやご注文状況により、竹垣本体とアルミ柱を別梱包で出荷させて頂く

場合があります。

注：安全のため必ず二人以上の人数で作業して下さい。